

ARTIFACT

# WOODEN PORCELAIN

CATALOG 2021





SWEDISH CHEVRON 5



WEDDEL 60



HARD TIMBER 21



SWEDISH CHEVRON 5



CALIFONIA OAK 11




SUMTER 58



FLEX WOOD DECOR 15



VIRGIL 17



KAVALA 34



BELFAST 24



LIVERPOOL 36



DRAKE 30



ELEGANZA 32



MARYLAND 40



OTAWA 48



SABINE 56

# S W E D I S H

**SWEDISH CHEVRON** \_\_\_\_\_ 5

## L A N D S C A P E W O O D

**CALIFONIA OAK** \_\_\_\_\_ 11

**FLEX WOOD DECOR** \_\_\_\_\_ 15

**VIRGIL** \_\_\_\_\_ 17

**HARD TIMBER** \_\_\_\_\_ 21

**BELFAST** \_\_\_\_\_ 24

**DRAKE** \_\_\_\_\_ 30

**ELEGANZA** \_\_\_\_\_ 32

**KAVALA** \_\_\_\_\_ 34

**LIVERPOOL** \_\_\_\_\_ 36

**MARYLAND** \_\_\_\_\_ 40

**OTAWA** \_\_\_\_\_ 48

**SABINE** \_\_\_\_\_ 56

**SUMTER** \_\_\_\_\_ 58

**WEDDEL** \_\_\_\_\_ 60






# SWEDISH CHEVRON



# SWEDISH CHEVRON | 01


SIZE	SERFACE	THICNESS
600x1200 mm	MATT	 10mm



## SWEDISH CHEVRON

# 02

SIZE	SERFACE	THICNESS
600x1200 mm	MATT	 10mm



SWEDISH CHEVRON

03

SIZE	SERFACE	THICNESS
600x1200 mm	MATT	 10mm






SWEDISH CHEVRON

04


SIZE	SERFACE	THICNESS
600x1200 mm	MATT	 10mm



SWEDISH CHEVRON

05

SIZE	SERFACE	THICNESS
600x1200 mm	MATT	 10mm



SWEDISH CHEVRON

06

SIZE	SERFACE	THICNESS
600x1200 mm	MATT	 10mm



SWEDISH CHEVRON 05



# CALIFORNIA OAK



# CALIFONIA OAK | 01

SIZE	SERFACE	THICNESS
200x1200 mm	R10	 10mm



CALIFONIA OAK

02

SIZE	SERFACE	THICNESS
200x1200 mm	R10	 10mm



CALIFONIA OAK

03

SIZE	SERFACE	THICNESS
200x1200 mm	R10	 10mm



CALIFONIA OAK

04

SIZE	SERFACE	THICNESS
200x1200 mm	R10	 10mm



CALIFONIA OAK 04



# FLEX WOOD DECOR



FLEX WOOD DECOR

01

SIZE	SERFACE	THICNESS
600x600 mm	RELIFE	 10mm



FLEX WOOD DECOR

02

SIZE	SERFACE	THICNESS
600x600 mm	RELIFE	 10mm



FLEX WOOD DECOR

03

SIZE	SERFACE	THICNESS
600x600 mm	RELIFE	 10mm







# VIRGIL | 01

SIZE	SERFACE	THICNESS
200x1200 mm	R10	 10mm



# VIRGIL | 02

SIZE	SERFACE	THICNESS
200x1200 mm	R10	 10mm



# VIRGIL | 03

SIZE	SERFACE	THICNESS
200x1200 mm	R10	 10mm



# VIRGIL | 04

SIZE	SERFACE	THICNESS
200x1200 mm	R10	 10mm



VIRGIL 02



# VIRGIL | 05

SIZE	SERFACE	THICNESS
200x1200 mm	R10	 10mm



# VIRGIL | 06

SIZE	SERFACE	THICNESS
200x1200 mm	R10	 10mm



# VIRGIL | 07

SIZE	SERFACE	THICNESS
200x1200 mm	R10	 10mm



# VIRGIL | 08

SIZE	SERFACE	THICNESS
200x1200 mm	R10	 10mm



# HARD TIMBER



## HARD TIMBER | 01

SIZE	SERFACE	THICNESS
150x900 mm	R10	 -



## HARD TIMBER | 02

SIZE	SERFACE	THICNESS
150x900 mm	R10	 -



## HARD TIMBER | 03

SIZE	SERFACE	THICNESS
150x900 mm	R10	 -



HARD TIMBER

04

SIZE	SERFACE	THICNESS
150x900 mm	R11	 -



HARD TIMBER

05

SIZE	SERFACE	THICNESS
150x900 mm	R10	 -



HARD TIMBER

06

SIZE	SERFACE	THICNESS
150x900 mm	R10	 -

# Belfast

Porcelánico / Porcelain tiles



Belfast Teak  
39,5 x 160 cm.  
39,5 x 160 cm. Anti- Slip

P3916L  
P3916R



Belfast Teak  
20 x 160 cm.  
20 x 160 cm. Anti- Slip

P2016L  
P2016R



Belfast Teak  
29,5 x 120 cm.  
29,5 x 120 cm. Anti- Slip

P2912L  
P2912R



Belfast Teak  
20 x 120 cm.  
20 x 120 cm. Anti- Slip

P2012L  
P2012R



Belfast Teak  
29,5 x 120 cm. Espesorado Anti- Slip

P2912ES


Formato / Size	Pz/Box	M <sup>2</sup> /Box	Kg/Box	M <sup>2</sup> /Pa	Box/Pa	Kg/Pa
39,5 x 160	2	1,26	29,00	50,40	40	1.160
20 x 160	4	1,28	30,00	51,20	40	1.200
29,5 x 120	3	1,06	24,50	42,40	40	980
29,5 x 120 Espesorado	2	0,71	32,00	22,72	32	1.015
20 x 120	4	0,96	22,50	46,08	48	1.080
60 x 60	3	1,08	23,00	51,84	48	1.104




Phuket Mix Ivory  
60 x 60 cm.

PR6060LB

Rodapié / Skirting	Size	TR	PCK
Rodapié Corte / Cut Skirting - 39,5 x 160 / 20 x 160	10 x 80	22	15
Rodapié Corte / Cut Skirting - 29,5 x 120 / 20 x 120	10 x 60	20	15


 Se aconseja uso del Sistema Nivelado  
We recommend using Levelling System to fix the tiles  
Ver pág. 204 / See page 204

 Porcelánico espesorado 20mm,  
ver características en página 206  
Thickened porcelain tile 20mm,  
characteristics on page 206

Ejemplos de colocación / Examples of placement







# Belfast

Porcelánico / Porcelain tiles



Belfast Walnut  
39,5 x 160 cm.  
39,5 x 160 cm. Anti- Slip

P3916R  
P3916E



Belfast Walnut  
20 x 160 cm.  
20 x 160 cm. Anti- Slip

P2016R  
P2016E



Belfast Walnut  
29,5 x 120 cm.  
29,5 x 120 cm. Anti- Slip

P2912R  
P2912E



Belfast Walnut  
20 x 120 cm.  
20 x 120 cm. Anti- Slip

P2012R  
P2012E



Belfast Walnut  
29,5 x 120 cm. Espesorado Anti- Slip

P2912ES


Formato / Size	Pz/Box	M²/Box	Kg/Box	M²/Pa	Box/Pa	Kg/Pa
39,5 x 160	2	1,26	29,00	50,40	40	1.160
20 x 160	4	1,28	30,00	51,20	40	1.200
29,5 x 120	3	1,06	24,50	42,40	40	980
29,5 x 120 Espesorado	2	0,71	32,00	22,72	32	1.015
20 x 120	4	0,96	22,50	46,08	48	1.080
60 x 60	3	1,08	23,00	51,84	48	1.104




Phuket Mix Ivory  
60 x 60 cm.

PR6060LB

Rodapié / Skirting	Size	TR	PCK
Rodapié Corte / Cut Skirting - 39,5 x 160 / 20 x 160	10 x 80	22	15
Rodapié Corte / Cut Skirting - 29,5 x 120 / 20 x 120	10 x 60	20	15

 Se aconseja uso del Sistema Nivelado  
We recommend using Levelling System to fix the tiles  
Ver pág. 204 / See page 204

 Porcelánico espesorado 20mm,  
ver características en página 206  
Thickened porcelain tile 20mm,  
characteristics on page 206

Ejemplos de colocación / Examples of placement



Belfast Walnut 29,5 x 120 cm.



# Belfast

Porcelánico / Porcelain tiles



Belfast Ash  
39,5 x 160 cm.  
39,5 x 160 cm. Anti- Slip

P3916R  
P3916E



Belfast Ash  
20 x 160 cm.  
20 x 160 cm. Anti- Slip

P2016R  
P2016E



Belfast Ash  
29,5 x 120 cm.  
29,5 x 120 cm. Anti- Slip

P2912R  
P2912E



Belfast Ash  
20 x 120 cm.  
20 x 120 cm. Anti- Slip

P2012R  
P2012E



Belfast Ash  
29,5 x 120 cm. Espesorado Anti- Slip

P2912ES

Formato / Size	Pz/Box	M <sup>2</sup> /Box	Kg/Box	M <sup>2</sup> /Pa	Box/Pa	Kg/Pa
39,5 x 160	2	1,26	29,00	50,40	40	1.160
20 x 160	4	1,28	30,00	51,20	40	1.200
29,5 x 120	3	1,06	24,50	42,40	40	980
29,5 x 120 Espesorado	2	0,71	32,00	22,72	32	1.015
20 x 120	4	0,96	22,50	46,08	48	1.080
60 x 60	3	1,08	23,00	51,84	48	1.104



Phuket Mix Silver  
60 x 60 cm.

PR6060LB

Rodapié / Skirting	Size	TR	PCK
Rodapié Corte / Cut Skirting - 39,5 x 160 / 20 x 160	10 x 80	22	15
Rodapié Corte / Cut Skirting - 29,5 x 120 / 20 x 120	10 x 60	20	15



Se aconseja uso del Sistema Nivelado  
We recomend using Levelling System to fix the tiles  
Ver pág. 204 / See page 204



Porcelánico espesorado 20mm,  
ver características en página 206  
Thickened porcelain tile 20mm,  
characteristics on page 206

Ejemplos de colocación / Examples of placement



Belfast Ash 29,5 x 120 cm. Espesorado Anti- slip



# Drake

Porcelánico / Porcelain tiles



Drake Teak  
20 x 114 cm.  
20 x 114 cm. Anti-Slip

P2014L  
P2014R



Drake Chestnut  
20 x 114 cm.

P2014L



Drake Cherry  
20 x 114 cm.

P2014L



Drake Silver  
20 x 114 cm.  
20 x 114 cm. Anti-Slip

P2014L  
P2014R



Drake Anthracite  
20 x 114 cm.

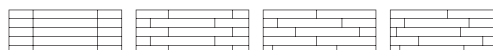
P2014L

Rodapié / Skirting	Size	TR	PCK
Rodapié Corte / Cut Skirting - 20 x 114	10 x 57	22	15
Rodapié / Skirting - 20 x 114	10 x 57	22*	15

\* Sujeto a disponibilidad / Subject to availability

Formato / Size	Pz/Box	M <sup>2</sup> /Box	Kg/Box	M <sup>2</sup> /Pa	Box/Pa	Kg/Pa
20 x 114	5	1,14	26,50	45,60	40	1.060

Ejemplos de colocación / Examples of placement



Se aconseja uso del Sistema Nivelado  
We recommend using Levelling System to fix the tiles  
Ver pág. 204 / See page 204



# Eleganza

Porcelánico / Porcelain tiles



Eleganza Natural  
20 x 114 cm.

P2014LB



Eleganza Roble  
20 x 114 cm.

P2014LB



Eleganza Nogal  
20 x 114 cm.

P2014LB



Eleganza Silver  
20 x 114 cm.

P2014LB



Eleganza Grey  
20 x 114 cm.

P2014LB

Rodapié / Skirting	Size	TR	PCK
Rodapié Corte / Cut Skirting - 20 x 114	10 x 57	22	15
Rodapié / Skirting - 20 x 114	10 x 57	22*	15

\* Sujeto a disponibilidad / Subject to availability

Formato / Size	Pz/Box	M²/Box	Kg/Box	M²/Pa	Box/Pa	Kg/Pa
20 x 114	5	1,14	26,50	45,60	40	1.060



Se aconseja uso del Sistema Nivelado  
We recommend using Levelling System to fix the tiles  
Ver pág. 204 / See page 204

Ejemplos de colocación / Examples of placement







# Kavala

Porcelánico / Porcelain tiles



**KAVALA PEARL**  
17,5x50 cm

F1750L



**KAVALA SAND**  
17,5x50 cm

F1750L



**KAVALA ANTHRACITE**  
17,5x50 cm

F1750L



**KAVALA BROWN**  
17,5x50 cm

F1750L

Formato / Size	Pz/Box	M <sup>2</sup> /Box	Kg/Box	M <sup>2</sup> /Pa	Box/Pa	Kg/Pa
17,5 x 50	15	1.31	25	62.88	48	1200



Se aconseja uso del Sistema Nivelado  
We recomend using Levelling System to fix the tiles  
Ver pág. 204 / See page 204



# Liverpool

Porcelánico / Porcelain tiles



Liverpool Duetto Teak  
120 x 120 cm.

P1212LB



Liverpool Duetto Walnut  
120 x 120 cm.

P1212LB



Liverpool Cement  
120 x 120 cm.

P1212LB

Formato / Size	Pz/Box	M <sup>2</sup> /Box	Kg/Box	M <sup>2</sup> /Pa	Box/Pa	Kg/Pa
120 x 120	1	1,44	32,50	57,60	40	1.360

Rodapié / Skirting	Size	TR	PCK
Rodapié Corte / Cut Skirting - 120 x 120 RC1212	10 x 60	25	15



Se aconseja uso del Sistema Nivelado  
We recommend using Levelling System to fix the tiles  
Ver pág. 196 / See page 196

Ejemplos de colocación / Examples of placement



Liverpool Duetto Teak 120 x 120 cm.



# Liverpool

Porcelánico / Porcelain tiles



Liverpool Maple  
20 x 120 cm. P2012LB



Liverpool Teak  
20 x 120 cm. P2012LB



Liverpool Walnut  
20 x 120 cm. P2012LB



Liverpool Steel  
20 x 120 cm. P2012LB



Liverpool Snow  
20 x 120 cm. P2012LB

Rodapié / Skirting	Size	TR	PCK			
Rodapié Corte / Out Skirting - 20 x 120	10 x 60	20	15			

Formato / Size	Pz/Box	M <sup>2</sup> /Box	Kg/Box	M <sup>2</sup> /Pa	Box/Pa	Kg/Pa
20 x 120	4	0,96	22,50	46,08	48	1.080

Ejemplos de colocación / Examples of placement



Se aconseja uso del Sistema Nivelado  
We recomend using Levelling System to fix the tiles  
Ver pág. 196 / See page 196





# Maryland

Porcelánico / Porcelain tiles



Maryland Haya  
29,5 x 120 cm.  
29,5 x 120 cm. Anti-Slip

P2912L  
P2912R



Maryland Haya  
20 x 120 cm.  
20 x 120 cm. Anti-Slip

P2012L  
P2012R



Maryland Haya  
20 x 114 cm.  
20 x 114 cm. Anti-Slip

P2014L  
P2014R



Phuket Mix Ivory  
60 x 60 cm.

PR6060LB

Rodapié / Skirting	Size	TR	PCK
Rodapié Corte / Cut Skirting - 29,5 x 120 / 20 x 120	10 x 60	20	15
Rodapié Corte / Cut Skirting - 20 x 114	10 x 57	22	15
Rodapié / Skirting - 20 x 114	10 x 57	22*	15

\* Sujeto a disponibilidad / Subject to availability

Formato / Size	Pz/Box	M <sup>2</sup> /Box	Kg/Box	M <sup>2</sup> /Pa	Box/Pa	Kg/Pa
29,5 x 120	3	1,06	24,50	42,40	40	980
20 x 120	4	0,96	22,50	46,08	48	1.080
20 x 114	5	1,14	26,50	45,60	40	1.060
60 x 60	3	1,08	23,00	51,84	48	1.104

Ejemplos de colocación / Examples of placement



Se aconseja uso del Sistema Nivelado  
We recommend using Levelling System to fix the tiles  
Ver pág. 196 / See page 196





Maryland Haya 29,5 x 120 cm.



# Maryland

Porcelánico / Porcelain tiles



Maryland Natural  
29,5 x 120 cm.  
29,5 x 120 cm. Anti-Slip

P2912L  
P2912R



Maryland Natural  
20 x 120 cm.  
20 x 120 cm. Anti-Slip

P2012L  
P2012R



Maryland Natural  
20 x 114 cm.  
20 x 114 cm. Anti-Slip

P2014L  
P2014R



Phuket Mix Ivory  
60 x 60 cm.

PR6060LB

Rodapié / Skirting	Size	TR	PCK
Rodapié Corte / Cut Skirting - 29,5 x 120 / 20 x 120	10 x 60	20	15
Rodapié Corte / Cut Skirting - 20 x 114	10 x 57	22	15
Rodapié / Skirting - 20 x 114	10 x 57	22*	15

\* Sujeto a disponibilidad / Subject to availability

Formato / Size	Pz/Box	M²/Box	Kg/Box	M²/Pa	Box/Pa	Kg/Pa
29,5 x 120	3	1,06	24,50	42,40	40	980
20 x 120	4	0,96	22,50	46,08	48	1.080
20 x 114	5	1,14	26,50	45,60	40	1.060
60 x 60	3	1,08	23,00	51,84	48	1.104

Ejemplos de colocación / Examples of placement



Se aconseja uso del Sistema Nivelado  
We recommend using Levelling System to fix the tiles  
Ver pág. 196 / See page 196



Maryland Natural 20 x 120 cm. Phuket Mix Ivory 60 x 60 cm.



# Maryland

Porcelánico / Porcelain tiles



Maryland Castaño  
20 x 114 cm.

P2014L



Maryland Nogal  
20 x 114 cm.

P2014L



Phuket Mix Ivory  
60 x 60 cm.

PR6060LB



Rodapié / Skirting	Size	TR	PCK
Rodapié Corte / Cut Skirting - 20 x 114	10 x 57	22	15
Rodapié / Skirting - 20 x 114	10 x 57	22*	15

\* Sujeto a disponibilidad / Subject to availability

Formato / Size	Pz/Box	M <sup>2</sup> /Box	Kg/Box	M <sup>2</sup> /Pa	Box/Pa	Kg/Pa
20 x 114	5	1,14	26,50	45,60	40	1.060
60 x 60	3	1,08	23,00	51,84	48	1.104

Ejemplos de colocación / Examples of placement



Se aconseja uso del Sistema Nivelado  
We recommend using Levelling System to fix the tiles  
Ver pág. 196 / See page 196



# Maryland

Porcelánico / Porcelain tiles



Maryland Gris  
29,5 x 120 cm.  
29,5 x 120 cm. Anti-Slip

P2912L  
P2912R



Maryland Gris  
20 x 120 cm.  
20 x 120 cm. Anti-Slip

P2012L  
P2012R



Maryland Gris  
20 x 114 cm.  
20 x 114 cm. Anti-Slip

P2014L  
P2014R



Phuket Mix Silver  
60 x 60 cm.

PR6060LB

Rodapié / Skirting	Size	TR	PCK
Rodapié Corte / Cut Skirting - 29,5 x 120 / 20 x 120	10 x 60	20	15
Rodapié Corte / Cut Skirting - 20 x 114	10 x 57	22	15
Rodapié / Skirting - 20 x 114	10 x 57	22*	15

\* Sujeto a disponibilidad / Subject to availability

Formato / Size	Pz/Box	M²/Box	Kg/Box	M²/Pa	Box/Pa	Kg/Pa
29,5 x 120	3	1,06	24,50	42,40	40	980
20 x 120	4	0,96	22,50	46,08	48	1.080
20 x 114	5	1,14	26,50	45,60	40	1.060
60 x 60	3	1,08	23,00	51,84	48	1.104

Ejemplos de colocación / Examples of placement



Se aconseja uso del Sistema Nivelado  
We recommend using Levelling System to fix the tiles  
Ver pág. 196 / See page 196





# Otawa

Porcelánico / Porcelain tiles



Otawa Natural  
39,5 x 160 cm.  
39,5 x 160 cm. Anti-Slip

P3916LB  
P3916R



Otawa Natural  
20 x 160 cm.  
20 x 160 cm. Anti-Slip

P2016LB  
P2016R



Otawa Natural  
29,5 x 120 cm.  
29,5 x 120 cm. Anti-Slip

P2912LB  
P2912R



Otawa Natural  
20 x 120 cm.  
20 x 120 cm. Anti-Slip

P2012LB  
P2012R



Phuket Mix Ivory  
60 x 60 cm.

PR6060LB

Formato / Size	Pz/Box	M <sup>2</sup> /Box	Kg/Box	M <sup>2</sup> /Pa	Box/Pa	Kg/Pa
39,5 x 160	2	1,26	29,00	50,40	40	1.160
20 x 160	4	1,28	30,00	51,20	40	1.200
29,5 x 120	3	1,06	24,50	42,40	40	980
20 x 120	4	0,96	22,50	46,08	48	1.080

Rodapié / Skirting	Size	TR	PCK
Rodapié Corte / Cut Skirting - 39,5 x 160 / 20 x 160	10 x 80	22	15
Rodapié Corte / Cut Skirting - 29,5 x 120 / 20 x 120	10 x 60	20	15



Se aconseja uso del Sistema Nivelado  
We recomend using Levelling System to fix the tiles  
Ver pág. 196 / See page 196

Ejemplos de colocación / Examples of placement







# Otawa

Porcelánico / Porcelain tiles



Otawa Cedro  
39,5 x 160 cm.

P3916E



Otawa Cedro  
20 x 160 cm.

P2016E



Otawa Cedro  
29,5 x 120 cm

P2912E



Otawa Cedro  
20 x 120 cm.

P2012E



Phuket Mix Ivory  
60 x 60 cm.

PR6060LB

Formato / Size	Pz/Box	M <sup>2</sup> /Box	Kg/Box	M <sup>2</sup> /Pa	Box/Pa	Kg/Pa
39,5 x 160	2	1,26	29,00	50,40	40	1.160
20 x 160	4	1,28	30,00	51,20	40	1.200
29,5 x 120	3	1,06	24,50	42,40	40	980
20 x 120	4	0,96	22,50	46,08	48	1.080

Rodapié / Skirting	Size	TR	PCK
Rodapié Corte / Cut Skirting - 39,5 x 160 / 20 x 160	10 x 80	22	15
Rodapié Corte / Cut Skirting - 29,5 x 120 / 20 x 120	10 x 60	20	15



Se aconseja uso del Sistema Nivelado  
We recomend using Levelling System to fix the tiles  
Ver pág. 196 / See page 196

Ejemplos de colocación / Examples of placement





# Otawa

Porcelánico / Porcelain tiles



Otawa Nogal  
39,5 x 160 cm.

P3916E



Otawa Nogal  
20 x 160 cm.

P2016E



Otawa Nogal  
29,5 x 120 cm

P2912E



Otawa Nogal  
20 x 120 cm.

P2012E



Phuket Mix Ivory  
60 x 60 cm.

PR6060LB

Formato / Size	Pz/Box	M <sup>2</sup> /Box	Kg/Box	M <sup>2</sup> /Pa	Box/Pa	Kg/Pa
39,5 x 160	2	1,26	29,00	50,40	40	1.160
20 x 160	4	1,28	30,00	51,20	40	1.200
29,5 x 120	3	1,06	24,50	42,40	40	980
20 x 120	4	0,96	22,50	46,08	48	1.080

Rodapié / Skirting	Size	TR	PCK
Rodapié Corte / Cut Skirting - 39,5 x 160 / 20 x 160	10 x 80	22	15
Rodapié Corte / Cut Skirting - 29,5 x 120 / 20 x 120	10 x 60	20	15



Se aconseja uso del Sistema Nivelado  
We recomend using Levelling System to fix the tiles  
Ver pág. 196 / See page 196

Ejemplos de colocación / Examples of placement



Ottawa Nogal 29,5 x 120 cm.



# Otawa

Porcelánico / Porcelain tiles



Otawa Ceniza  
39,5 x 160 cm.  
39,5 x 160 cm. Anti-Slip

P3916LB  
P3916R



Otawa Ceniza  
20 x 160 cm.  
20 x 160 cm. Anti-Slip

P2016LB  
P2016R



Otawa Ceniza  
29,5 x 120 cm.  
29,5 x 120 cm. Anti-Slip

P2912LB  
P2912R



Otawa Ceniza  
20 x 120 cm.  
20 x 120 cm. Anti-Slip

P2012LB  
P2012R



Phuket Mix Silver  
60 x 60 cm.

PR6060LB

Formato / Size	Pz/Box	M <sup>2</sup> /Box	Kg/Box	M <sup>2</sup> /Pa	Box/Pa	Kg/Pa
39,5 x 160	2	1,26	29,00	50,40	40	1.160
20 x 160	4	1,28	30,00	51,20	40	1.200
29,5 x 120	3	1,06	24,50	42,40	40	980
20 x 120	4	0,96	22,50	46,08	48	1.080

Rodapié / Skirting	Size	TR	PCK
Rodapié Corte / Cut Skirting - 39,5 x 160 / 20 x 160	10 x 80	22	15
Rodapié Corte / Cut Skirting - 29,5 x 120 / 20 x 120	10 x 60	20	15



Se aconseja uso del Sistema Nivelado  
We recommend using Levelling System to fix the tiles  
Ver pág. 196 / See page 196

Ejemplos de colocación / Examples of placement



Ottawa Ceniza 20 x 120 cm.



# Sabine

Porcelánico / Porcelain tiles



SABINE NATURAL

17,5x50 cm

F1750L



SABINE SILVER

17,5x50 cm

F1750L



SABINE ROVERE

17,5x50 cm

F1750L



SABINE NOTTE

17,5x50 cm

F1750L

Formato / Size	Pz/Box	M <sup>2</sup> /Box	Kg/Box	M <sup>2</sup> /Pa	Box/Pa	Kg/Pa
17,5 x 50	15	1.31	25	62.88	48	1200



Se aconseja uso del Sistema Nivelado  
We recommend using Levelling System to fix the tiles  
Ver pág. 204 / See page 204





# Sumter

Porcelánico / Porcelain tiles



Sumter Oak  
20 x 160 cm.

P2016R



Sumter Oak  
20 x 120 cm.

P2012R



Sumter Cinza  
20 x 160 cm.

P2016R



Sumter Cinza  
20 x 120 cm.

P2012R

\*Modelo creado con diversidad de gráficas.  
Model created with several graphs.

Rodapié / Skirting	Size	TR	PCK			
Rodapié Corte / Cut Skirting - 20 x 160	10 x 80	22	15			
Rodapié Corte / Cut Skirting - 20 x 120	10 x 60	20	15			
Formato / Size	Pz/Box	M <sup>2</sup> /Box	Kg/Box	M <sup>2</sup> /Pa	Box/Pa	Kg/Pa
20 x 160	4	1,28	30,00	51,20	40	1.200
20 x 120	4	0,96	22,50	46,08	48	1.080



Se aconseja uso del Sistema Nivelado  
We recommend using Levelling System to fix the tiles  
Ver pág. 178 / See page 178

Ejemplos de colocación / Examples of placement





# Weddel

Porcelánico / Porcelain tiles



Weddel Bron  
29,5 x 120 cm. P2912E



Weddel Bron  
20 x 120 cm. P2012E



Weddel Lead  
29,5 x 120 cm. P2912E



Weddel Lead  
20 x 120 cm. P2012E



Rodapié / Skirting	Size	TR	PCK
Rodapié Corte / Out Skirting - 29,5 x 120 / 20 x 120	10 x 60	20	15

Formato / Size	Pz/Box	M <sup>2</sup> /Box	Kg/Box	M <sup>2</sup> /Pa	Box/Pa	Kg/Pa
	3	1,06	24,50	42,40	40	980
	4	0,96	22,50	46,08	48	1.080



Se aconseja uso del Sistema Nivelado  
We recommend using Levelling System to fix the tiles  
Ver pág. 178 / See page 178

Ejemplos de colocación / Examples of placement







ARTIFACT DESIGN GROUP CO., LTD

2044/28-33 New Phetchaburi Rd., Bangkapi, Huai Khwang, Bangkok 10310 TEL : 02-718 0411-3 FAX : 02-718 0414

 [ArtifactDesignGroup](#)  [ArtifactDesignGroup](#)  [ADG.IN.TH](#) THAILAND | MYANMAR